

## 112-PÄIVÄ

### VINKIT JA OHJEET LASTENTARHANOPETTAJILLE

112-päivä on valtakunnallinen tempaus, jonka tavoitteena on kiinnittää suomalaisten huomio arjen turvallisuuteen ja sen parantamiseen. 112-päivää vietetään joka vuosi 11.2.

On tärkeää, että jo päiväkodissa keskustellaan turvallisuusasioista. Arjen turvallisuus ja siihen vaikuttavat tekijät tulevat konkreettisiksi, kun turvallisuutta mietitään yhdessä lasten ja opettajan kanssa.

Tärkeitä aiheita ovat muun muassa paloturvallisuus päiväkodissa ja kotona. Miten toimia, kun kaverille sattuu tapaturma? Mikä on hätänumero ja minkälaisissa tilanteissa sitä käytetään? Näihin on hyvä tutustua leikin ja tekemisen kautta.

Olemme koonneet päiväkotikäisille sopivia tehtäviä. Niiden joukosta löytyy sopivia tehtäviä 2–6-vuotiaille. Monien tehtävien tarkoituksena on opettaa lapsille yleinen hätänumero 112, mutta mukana on myös vaativampia, eskarilaisille sopivia tehtäviä.

## IDEOITA KESKUSTELUIHIN

### **Kodin vaaran paikat**

- Mitä pitää varoa keittiössä?
- Mitä kylpyhuoneessa?
- Entä saunassa?
- Miksi portaissa ei saa juosta?
- Miksi myttyyn menneet matot kannattaa suoristaa?
- Miksi leluja ei kannata jättää lojumaan lattialle?

### **Ulkoilu ja liikkuminen**

- Miksi pitää käyttää heijastinta?
- Entä miksi pitää käyttää pyöräilykypärää?
- Miten liikkua turvallisesti ulkona?
- Miksi liikenteessä ei saa juosta?
- Miten toimitaan, jos pallo lentää autotielle?
- Miksi autossa pitää käyttää turvavyötä?

### **Päiväkodin turvallisuus**

- Mitä pitää varoa päiväkodissa?
- Miksi käytetään sisätossuja?
- Miksi aikuisia pitää totella?

### **Palovaroitin**

- Mitä pitää tehdä, kun palovaroitin alkaa soimaan?
- Miksi palovaroittimen paristot olisi hyvä vaihtaa kerran vuodessa?

## HÄTÄPUHELUN SOITTO

- Koska pitää soittaa hätänumeroon? Muistuta, että hätänumeroon soittamista ei tarvitse pelätä – soittamalla saa apua ja neuvoja.
- Kerro, että puhelimeen vastaa setä tai täti, joka kysyy tilanteesta lisää tietoa.
- Kerro, että on tärkeää vastata sedän tai tädin esittämiin kysymyksiin ja sulkea puhelin vasta, kun siihen saa luvan.
- Hätänumeroon 112 voi soittaa, vaikka puhelimesta ei olisi saldoa jäljellä tai sim-korttia sisällä.
- Teroita, että hätänumero 112 ei ole leikin asia. Asiattomat puhelut ruuhkauttavat hätänumeroa ja saattavat hidastaa avunsaantia todellisilta tarvitsijoilta.
- Milloin pitää soittaa? Esimerkkejä: Mummo liukastuu villasukilla portaissa, eikä pääse ylös. Kissa maukuu puun oksalla. Maito on loppu jääkaapista. Sähköt katkeavat kotona.

### **Hätäpuhelun soittoharjoitus leikin avulla**

- Lapsi soittaa, aikuinen vastaa. Lapsi saa keksiä, mikä hätänä ja missä, aikuinen lähettää apua.

### **Päiväkodin pelastusharjoitus**

- Mitä tehdään, jos päiväkodissa sattuu jotain?

## OHJELMAIDEOITA PÄIVÄKODEILLE

### **Tietoisku: Hätänumero on 112**

Opetelkaa muistamaan hätänumero luovuutta käyttäen.  
Piirtäkää, loruilkaa, laulakaa tai tanssikaa 112-tanssi!

### **Käytännön turvallisuusharjoitukset**

Harjoitelkaa toimimista palohälytyksen sattuessa. Aikuiset opastavat ensin, kuinka hätätilanteessa toimitaan. Sen jälkeen harjoitus toteutetaan käytännössä.

### **Työpaja: Pienet arjen sankarit**

Keskustelkaa arjen turvallisuusasioista. Käykää läpi asioita, joita lasten olisi hyvä tietää. Esimerkiksi hätänumero ja sen käyttö tai oman osoitteen opetteleminen eksymisen varalta.

Yksi keskusteluteema voi myös olla "Kaveria ei jätetä". Mikä on reilua ja turvallista käytöstä? Miten toimin, jos kaverille sattuu jokin tapaturma? Miten itse voisin tehdä arjesta turvallisempaa?

### **Tehkää siitä numero**


Lapset piirtävät koteihinsa taulut, joissa komeilee 112-hätänumero.

## KOTITEHTÄVÄ

Väritä numerot 112 huolellisesti. Kirjoita itse tai pyydä äitiä tai isää kirjoittamaan kotisi osoite numeroiden alla olevalle viivalle. Leikkaa katkoviivaa pitkin ja kiinnitä ohje näkyvälle paikalle kotona.

---

# HÄTÄNUMERO ON



Hädän sattuessa soita numeroon 112.  
Kerro, mitä on tapahtunut ja missä.  
Toimi annettujen ohjeiden mukaan.  
Lopeta puhelu vasta saatuasi luvan.

Kodin osoite on:

---

## KOTITEHTÄVÄ

Tee vanhempiesi kanssa kotisi turvallisuustarkastus.

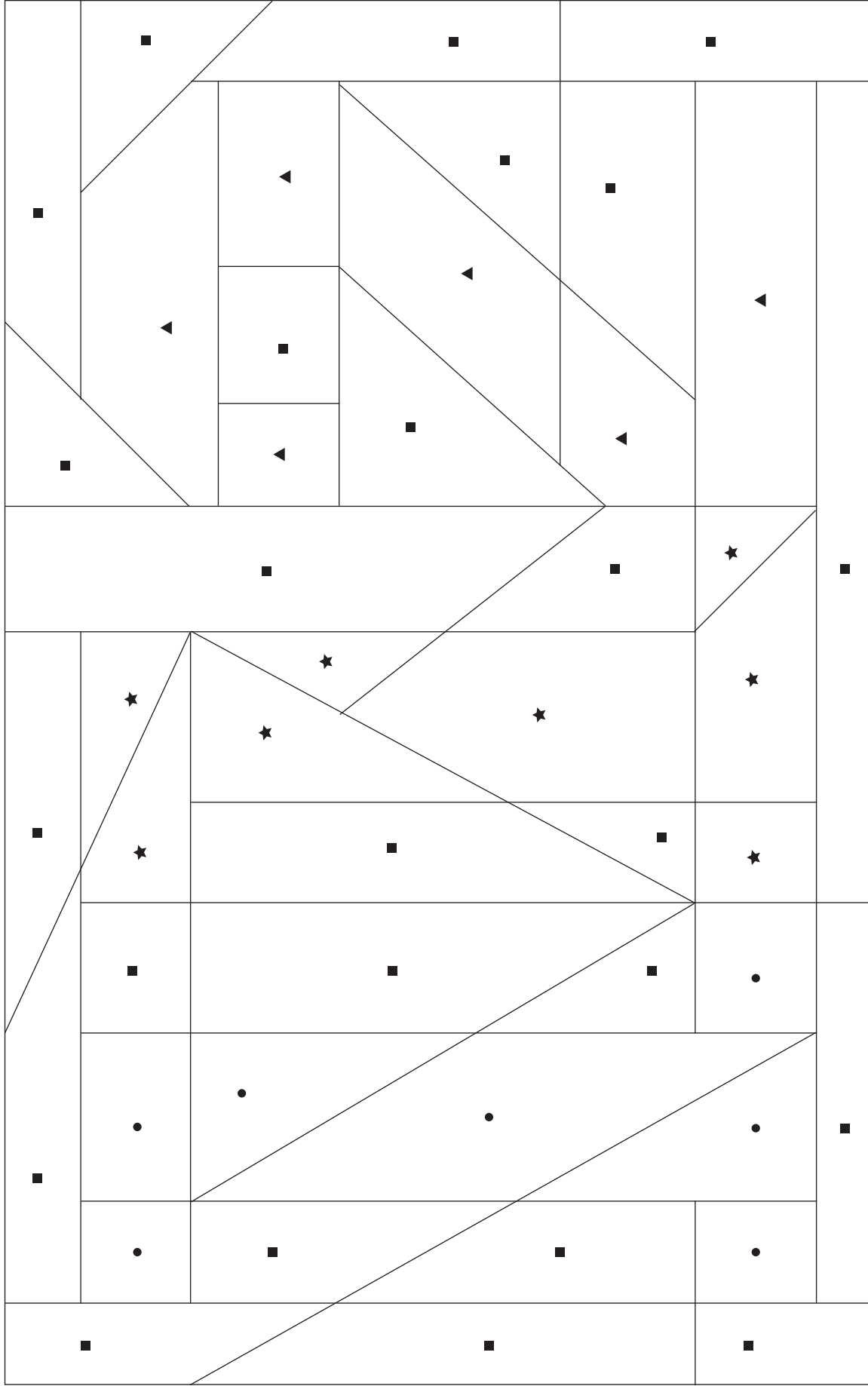
Merkitse rastilla, jos asia on kunnossa.

Mieti lisäksi yhdessä vanhempiesi kanssa, mitkä ovat teidän kotinne vaaranpaikkoja ja miten kodista voisi tehdä turvallisemman.

- 
- Palohälyttimiä on jokaisessa kodin kerroksessa.  
Hälyttimien paristot on vaihdettu. Hälyttimet toimivat.
  - Kotonasi on sammutuspeite ja ensiapulaukku.
  - Jokaisen perheenjäsenen ulkovaatteissa ja repussa on heijastimet.
  - Jokainen perheenjäsen käyttää pyöräillessä kypärää.
  - Poltatte kynttilöitä aina valvotusti eli ette jätä niitä palamaan huoneeseen, jossa ette oleskele.
  - Lääkkeiden, pesuaineiden ja muiden myrkyllisten aineiden säilytys on hoidettu turvallisesti. Kotoa tai kännyköistä löytyy myrkytystietokeskuksen päivystävä numero 09 471 977.

VÄRITÄ


- PUNAINEN
- ★ SININEN
- ▲ VIHREÄ
- JÄTÄ VALKOISEKSI



VÄRITÄ NUMERO 112.  
KIINNITÄ OHJE NÄKYVÄLLE PAIKALLE.

YKSYKSKAKS-  
PÄIVÄ  
**112**

# HÄTÄNUMERO ON




Hädän sattuessa soita numeroon 112.  
Kerro, mitä on tapahtunut ja missä.  
Toimi annettujen ohjeiden mukaan.  
Lopeta puhelu vasta saatuasi luvan.



# YHDISTÄ PISTEET NUMEROJÄRJESTYKSESSÄ.

YKSYKSKAKS-  
PÄIVÄ  
112




KUINKA MONTA KERTAA HÄTÄNUMERO 112  
ON PILOTETTU RUUDUKKON?

YKSYKSKAKS-  
PÄIVÄ  
**112**

7	9	1	3	1	1	2	6	6
0	1	1	2	6	4	1	2	0
1	1	2	9	3	0	1	6	5
7	8	9	4	5	6	2	0	1
9	8	7	1	1	2	7	3	1
1	1	2	8	4	3	8	3	2
5	4	1	1	2	7	5	4	0
2	9	6	1	4	0	8	4	9
7	8	9	2	5	6	2	0	1

OHJAA PALOAUTO NOPEASTI PALOPAIKALLE!


YKSYKSKAKS-  
PÄIVÄ  
**112**



VÄRITÄ TAVARAT, JOILLA VOI LEIKKIÄ.



MISSÄ MIKÄKIN ON TURVALLISINTA SÄILYTTÄÄ?  
YHDISTÄ VIIVALLA. VÄRITÄ NE ESINEET, JOIDEN  
PAIKOILLEEN LAITTAMINEN ON KOTONA SINUN  
VASTUULLASI.




KORISTELE PYÖRÄILYKYPÄRÄ

YKSYKSKAKS-  
PÄIVÄ  
**112**



PIIRRÄ VALMIIKSI POLKUPYÖRÄN VALOT,  
HEIJASTIMET JA TURVAVIIRI. VÄRITÄ.




VÄRITÄ LAPSET ILOISILLA VÄREILLÄ  
JA PIIRRÄ VAATTEISIIN HEIJASTIMIA.







YKSYKSKAKS-  
PÄIVÄ  
112

VÄRITÄ

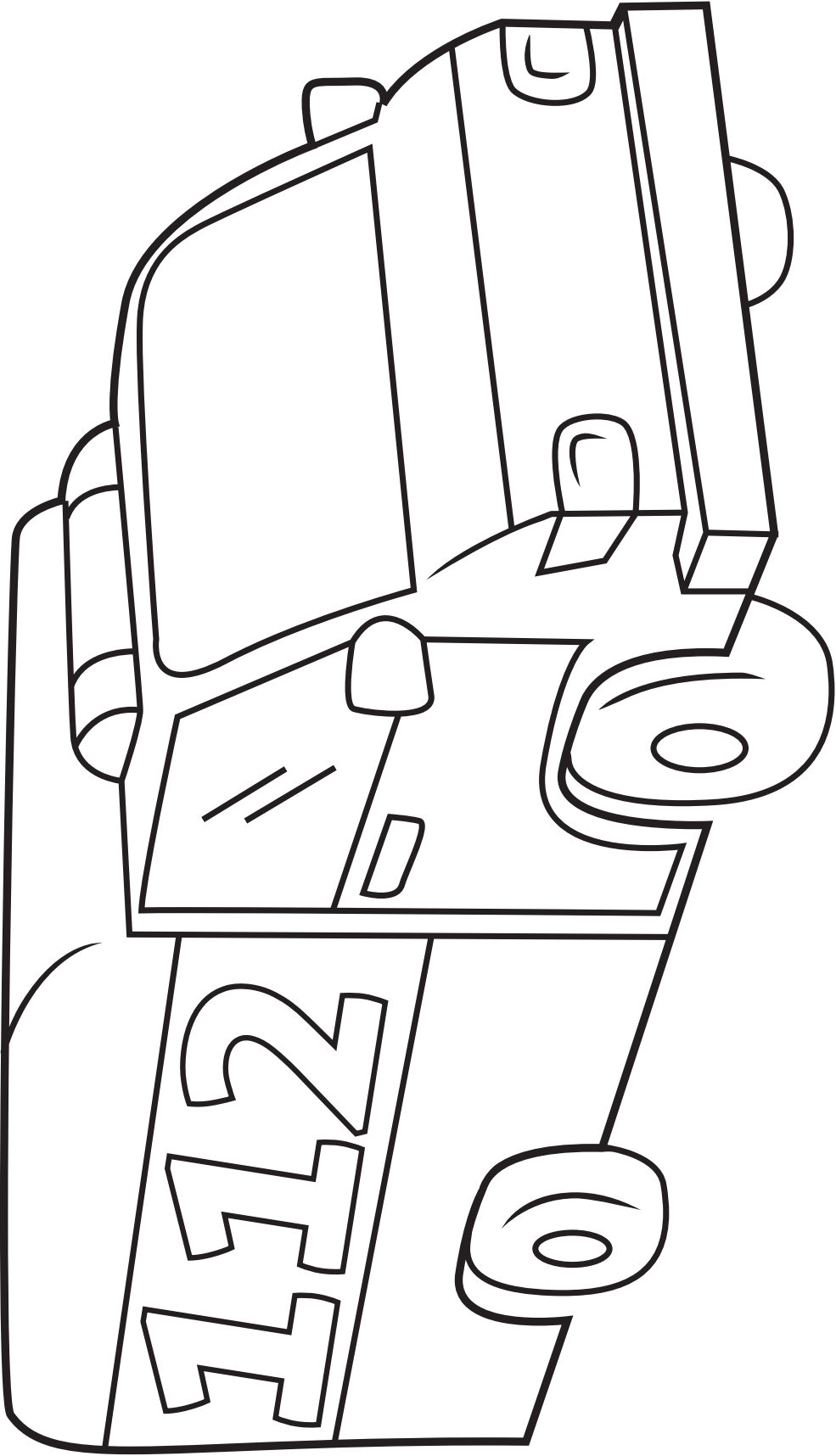





YKSYKSKAKS-  
PÄIVÄ  
112



VÄRITÄ



VÄRITÄ



VÄRITÄ

YKSYKSKAKS-  
PÄIVÄ  
**112**



VÄRITÄ

YKSYKSKAKS-  
PÄIVÄ  
**112**



VÄRITÄ

YKSYKSKAKS-  
PÄIVÄ  
**112**





KIRJOITA PUHEKUPLAAN, MIHIN NUMEROON  
TYTTÖ SOITTAÄ HÄTÄTILANTEESSA. VÄRITÄ.

YKSYKSKAKS-  
PÄIVÄ  
**112**



VÄRITÄ



MIKSI TÄMÄ LASKUTAPA EI OLE TURVALLINEN?  
HÄN LASKEE MÄKEÄ PÄÄ EDELLÄ.

VÄRITÄ

YKSYKSKAKS-  
PÄIVÄ  
**112**



VÄRITÄ

YKSYKSKAKS-  
PÄIVÄ  
**112**



VÄRITÄ



MIKÄ TURVAVÄLINE KUVASTA PUUTTUU?  
TURVAVERKKO

YKSYKSKAKS-  
PÄIVÄ  
**112**

# DIPLOMI

---

on ARJEN SANKARI.  
Hän tietää, mikä on yleinen hätänumero  
ja milloin numeroon tulee soittaa.

---

---

YKSYKSKAKS-  
PÄIVÄ  
**112**

# DIPLOMI

---

on ARJEN SANKARI.  
Hän on harjoitellut hätänumeroon  
soittamista ja tietää, miten  
hätätilanteessa tulee toimia.

---

---