

LAPINJÄRVI.FI

LAPPTRÄSK.FI

HÄLSA I SKOLAN – ENKÄT 2023



LAPINJÄRVEN KUNTA

Lapinjärventie 20 A
07800 Lapinjärvi



LAPPTRÄSK KOMMUN

Lappträskvägen 20 A
07800 Lappträsk

Åk 4-5 i den grundläggande utbildningen - Lappträsk



LAPINJÄRVEN KUNTA

Lapinjärventie 20 A
07800 Lapinjärvi



LAPPTRÄSK KOMMUN

Lappträskvägen 20 A
07800 Lappträsk

Välfräskoordinator Tiiä Gustavson

www.lapinjarvi.fi - Puh. (019) 510 860 - kunta@lapinjarvi.fi

14.12.2023



ANTAL SVARANDE

Åk 4-5 i den grundläggande utbildningen	2023	2021	2019	2017
Lapträsk	41 (85 %)	28 (52 %)	59 (83 %)	45 (88 %)

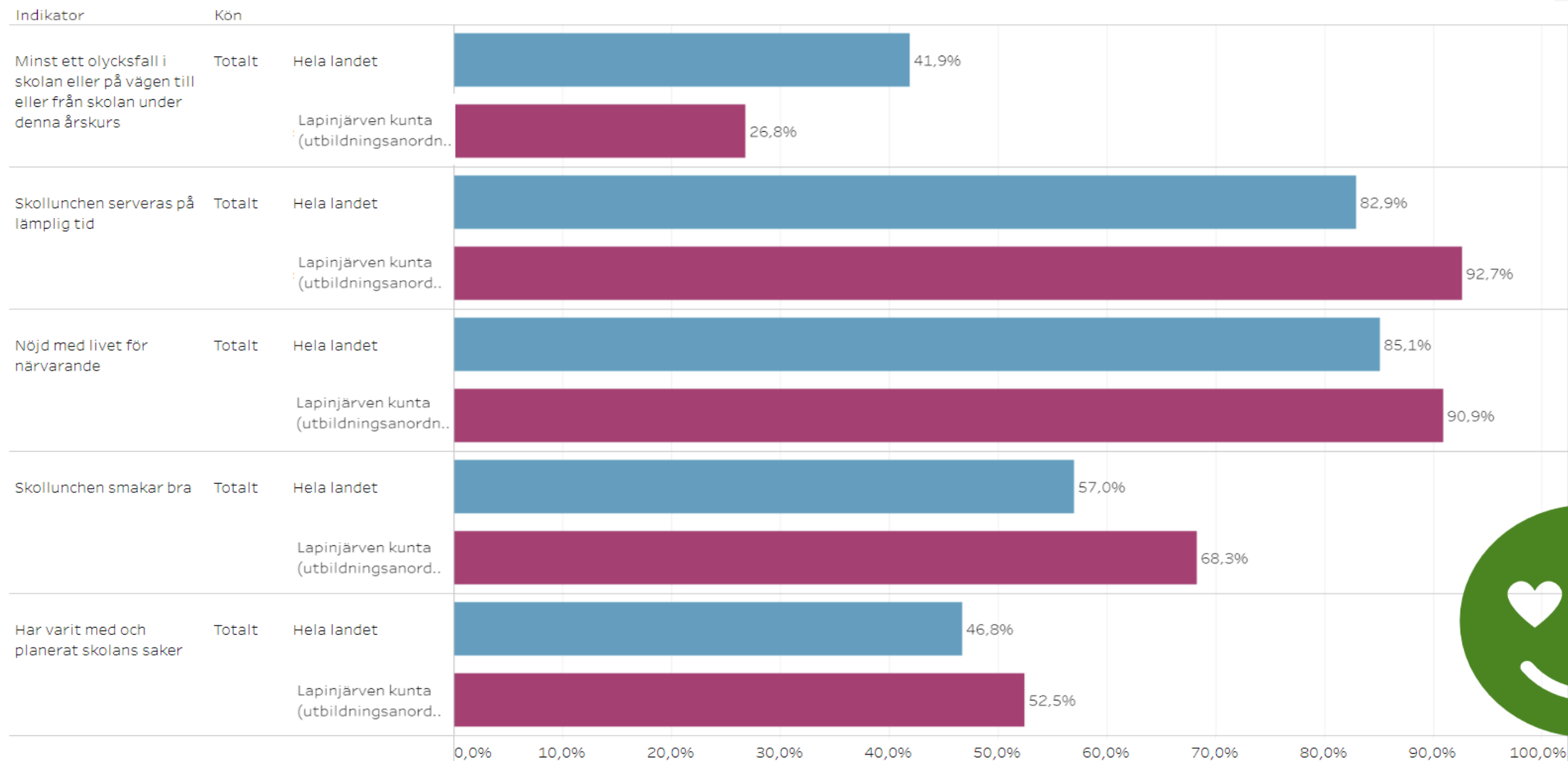
14.12.2023

Lappträsk



De fem positivaste resultaten jämfört med hela landets resultat

Lapinjärven kunta (utbildningsanordnaren), Åk 4-5 i den grundläggande utbildningen



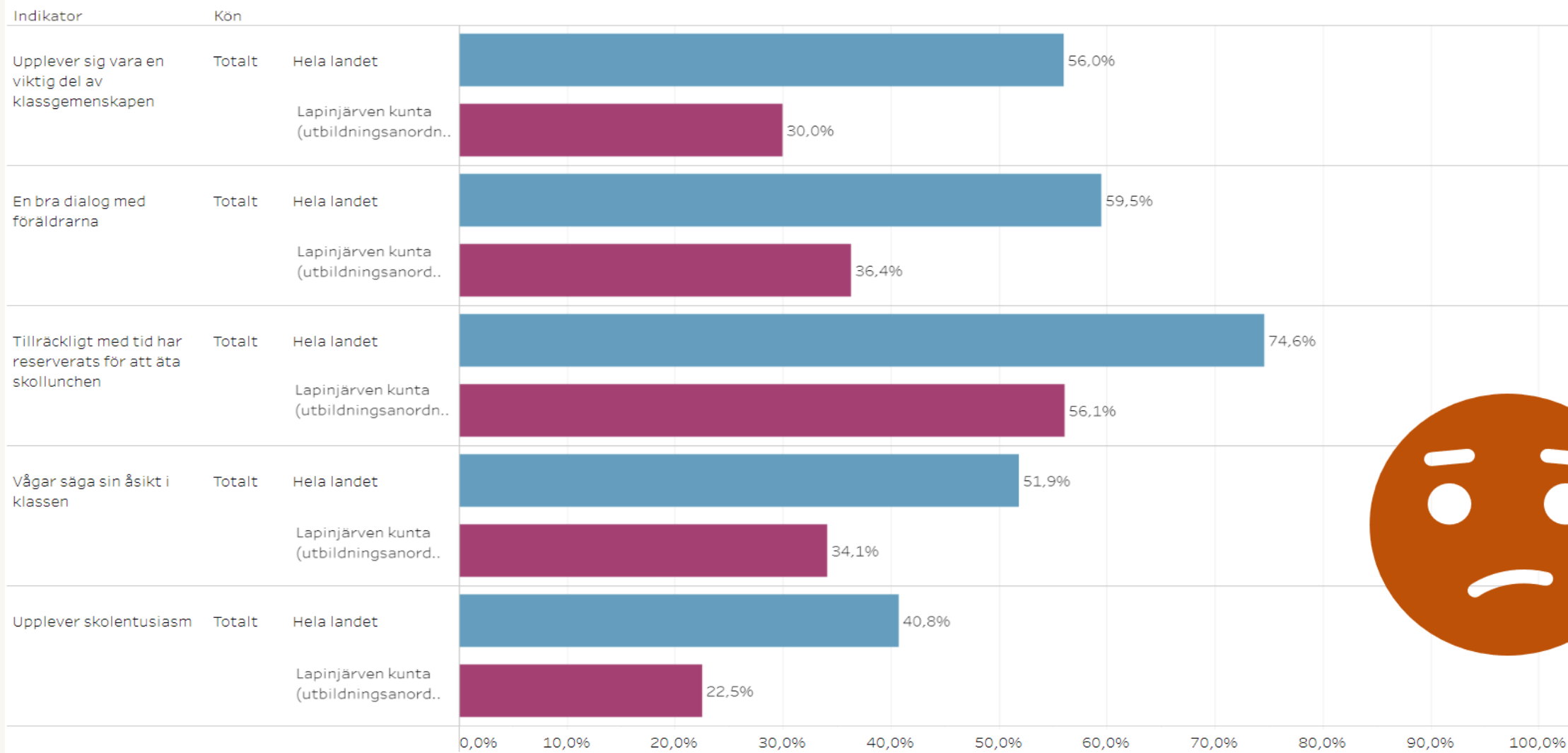
14.12.2023

Lappträsk



De fem mest oroväckande resultaten jämfört med hela landets resultat

Lapinjärven kunta (utbildningsanordnaren), Åk 4-5 i den grundläggande utbildningen



LAPINJÄRVEN KUNTA

Lapinjärventie 20 A
07800 Lapinjärvi



LAPPTRÄSK KOMMUN

Lappträskvägen 20 A
07800 Lappträsk


14.12.2023

Välfärdskoordinator **Tiia Gustavson**

www.lapinjarvi.fi - Puh. (019) 510 860 - kunta@lapinjarvi.fi



SVAREN EFTER ÄMNEN



14.12.2023

SKOLANS FYSISKA ARBETSMILJÖ OCH OLYCKSFALL I SKOLAN



Glädje

- ✓ Antalet olyckor i skolan och under skolresor, idrottslektioner och raster under läsåret har minskat från 2017 till 2023. Antalet är klart under hela landet och Östra Nyland välfärdsområde.



SKOLGÅNG OCH LÄRANDE



Glädje

✓ 80 % av elever tycker om att gå i skolan – nivån är högre än Östra Nylands välfärdsområde (74 %) och hela landet (73 %)

✓ Skolentusiasm har minkat nästan hälften jämförd med 2017. Nivån är tydligt mindre än Östra Nylands välfärdsområde och hela landet.



SKOLGEMENSKAPEN



Glädje

- ✓ Klassens elever trivs ofta bra tillsammans- Nivån är högre än Östra Nylands välfärdsområde och hela landet.
- ✓ Eleverna upplever att de kan delta väl i planeringen av ärenden som rör skolgemenskapen- nivån är tydligt högre än Östra Nylands välfärdsområde och hela landet.



- ✓ Upplever sig vara en viktig del av skolgemenskapen (30 %) – antalet har minskad med halva från året 2017 (65,9 %). Nivån är lite lägre än Östra Nylands välfärdsområde (39,8 %) och hela landet (42,6 %)
- ✓ Vågar säga sin åsikt i klassen (34,1 %) – nivån är tydligt lägre än Östra Nylands välfärdsområde (50,8 %) och hela landet (51,9 %)
- ✓ Lärarna är ofta intresserade av hur eleverna mår – antalet (39 %) har minskad lite och nivån är lägre än Östra Nylands välfärdsområde (44,9 %) och hela landet (42,5 %)
- ✓ Kommer bra överens med sina lärare- antalet (68,3 %) har minskad lite och är nivån lite lägre än Östra Nylands välfärdsområde (76,7 %) och hela landet (78,4 %)



LAPINJÄRVEN KUNTA

Lapinjärventie 20 A
07800 Lapinjärvi



LAPPTRÄSK KOMMUN

Lapträskvägen 20 A
07800 Lapträsk

Välfärdskoordinatör Tiia Gustavson

www.lapinjarvi.fi - Puh. (019) 510 860 - kunta@lapinjarvi.fi

14.12.2023

MOTION



✓ Mängden av elever som rör på sig minst en timme per dag (31,7 %) är lägre än Östra Nylands välfärdsområde (41,1 %) och hela landet (43 %)



✓ Det är stor skillnad i rörelse vad gäller språkgrupper

PSYKISKT VÄLMÅENDE



Glädje

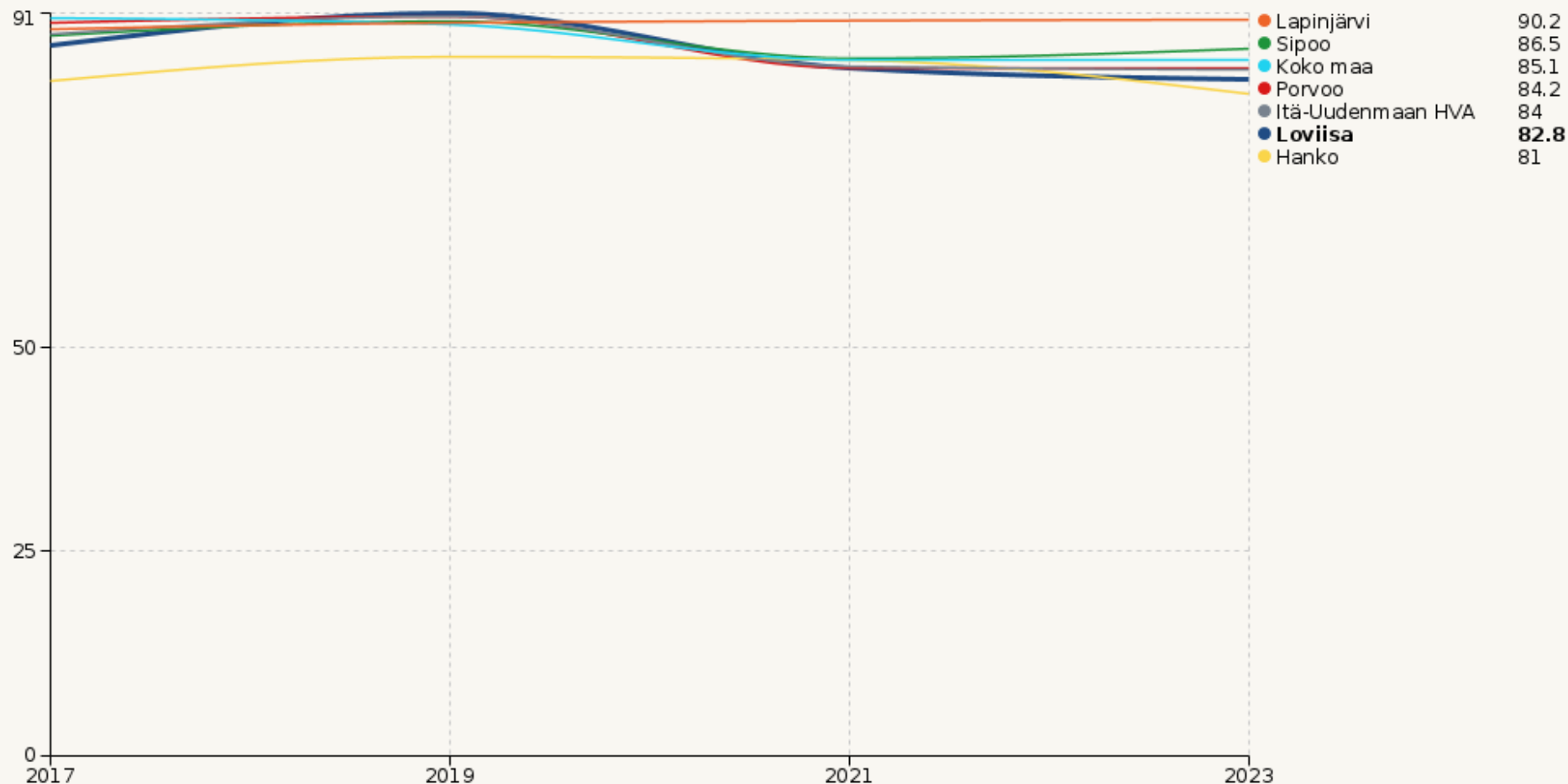
✓ 90,2 % är mycket nöjd med livet



- ✓ Mängden av elever som har problem med anknytning till sitt humör under de senaste två veckor (27,5 %) har lite ökat (2019 12,3 %) och nivån är lite högre än hela landet (23,4 %) och Östra Nylands välfärdsområde (26,6 %)
- ✓ 29 % av elever upplever minst ett mildt symptom på ångest





Nöjd med livet för närvarande, % Åk 4-5 i den grundläggande utbildningen (2017-)



14.12.2023


ELEV- OCH STUDERANDEVÅRDSTJÄNSTER OCH TILLGÅNG TILL HJÄLP



- ✓ 26,8 % har besökt skolkuratoren under - mängden är lite högre än hela landet (16,1 %) och Östra Nylands välfärdsområde (20,2 %) 
- ✓ 25 % har besökt skolhälsovårdaren minst två gånger under årskursen- mängden är lite lägre än hela alandet (36,5 %) ja Östra Nylands välfärdsområde (34,2 %) 

ALKOHOL, DROGER OCH BEROENDE



- ✓ 34,1 % har ofta märkt sig vara på nätet utan att ha lust– nivån är lite högre än Östra Nylands välfärdsområde (31,3 %) och hela landet (28,2 %)
- ✓ 41,5 % har ofta tänkt på att tillbringa mer tid på annat sätt än på nätet – nivån är högre än Östra Nylands välfärdsområde (33,2 %) och hela landet (29,2 %) 
- ✓ 45 % har ofta försökt tillbringa mindre tid på nätet, men inte har lyckats – nivån är lite högre än Östra Nylands välfärdsområde (40,8 %) och hela landet (38,8 %)





MATVANOR OCH SKLOMÅLTIDER



Glädje

- ✓ Mer än hälften av elever är nöjda med skollunchens smak och kvalitet
- ✓ Nästan alla (85,4 %) upplever att det finns tillräckligt med skollunch och att det serveras på lämplig tid (92,7 %)






- ✓ Nästan hälften av elever (48,8 %) äter inte frukost varje vardagsmorgon – nivån är tydligt högre än hela landet 29,7 % och Östra Nylands välfärdsområde 30,3 % 
- ✓ Mängden av elever som dricker mjölk eller surmjölk alla skoldagar (24,4 %) har minskad över hälften från året 2017 (68,2 %) – hela landet 41,6 % 
- ✓ Nästan hälften av elever upplever att det inte har reserverats tillräckligt tid att äta skollunchen
- ✓ Endast lite över hälften av elever (56,1 %) äter skolmatens huvudrätt alla skoldagar – nivån är lägre än hela landet (69,2 %) och Östra Nylands välfärdsområde (64,5 %) 



SOCIALA RELATIONER



- ✓ 70,7 % av elever talar ofta med föräldrarna om sin skoldag –
mängden är lite högre än Östra Nylands välfärdsområde (62 %) och
hela landet (64 %) 
- ✓ Föräldrarna stöder och uppmuntrar ofta (78 %) – nivån är lite lägre än
Östra Nylands välfärdsområde (85,2 %) och hela landet (87,7 %) 
- ✓ En bra dialog med föräldrarna (34,1 %) – nivån är tydligt lägre än Östra
Nylands välfärdsområde (58,1 %) och hela landet (59,5 %) 

HÄLSA



- ✓ Tydligt över hälften av elever (65,9 %) borstar tänderna mindre än två gånger per dag – mängden är större än Östra Nylands välfärdsområde (29,5 %) och hela landet (29,8 %) – motsvarande resultat var 2019 37,3 %
- ✓ Nästan hälften av elever (46,3 %) har ont i benen minst en gång i veckan
- ✓ En tredje del av elever har ont i huvudet, nacken eller axlarna minst en gång i veckan



FRITID



✓ 80 % av elever ägnar sig åt konst och kultur minst en dag i veckan – mängden är lite högre än Östra Nylands välfärdsområde (78,9 %) och hela landet (77,6 %)



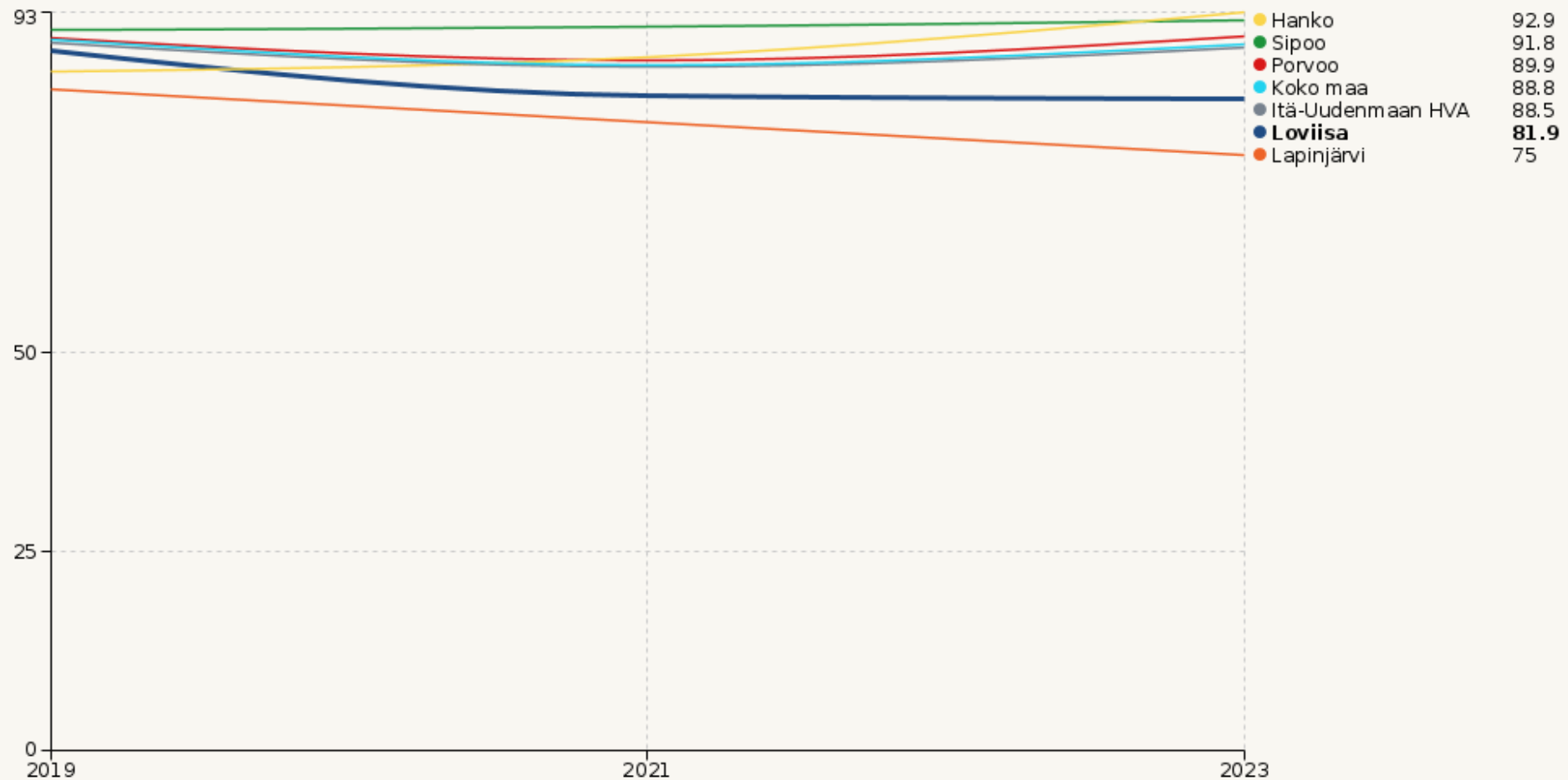
✓ 25 % av elever ägnar sig åt ett fritidsintresse minst fem dagar i veckan – mängden är lite lägre än Östra Nylands välfärdsområde (28 %) och hela landet (29,2 %)



✓ 75 % av elever ägnar sig åt ett fritidsintresse minst en dag i veckan – mängden är lite lägre än kuin Östra Nylands välfärdsområde (88,5 %) och hela landet (88,9 %)





Rör på sig minst en dag i veckan, % Åk 4-5 i den grundläggande utbildningen (2019-)



14.12.2023

VÅLD, DISKRIMINERING OCH TRAKASSERIER



- ✓ Hälften av elever (51,2 %) har mobbats eller deltagit i skolmobbning under terminen – mängden är lite högre än Östra Nylands välfärdsområde (43,4 %) och hela landet (43,4 %) 
- ✓ 12,2 % av elever har upplevt fysiskt hot under det senaste året – mängden är lite lägre än Östra Nylands välfärdsområde (17,3 %) och hela landet (15,6 %)
- ✓ 70,7 % av elever har inte deltagit i mobbning av andra elever – mängden är lite mindre än i Östra Nylands välfärdsområde (82,8 %) och i hela landet (81 %) 



LAPINJÄRVI.FI

LAPPTRÄSK.FI

Välferdskoordinator

Tiia Gustavson

044 720 8689

Etunimi.sukunimi@lapinjarvi.fi

LAPINJÄRVEN KUNTA

Lapinjärventie 20 A
07800 Lapinjärvi



LAPPTRÄSK KOMMUN

Lappträskvägen 20 A
07800 Lappträsk